

Pasos para realizar actualización de datos

desde tu

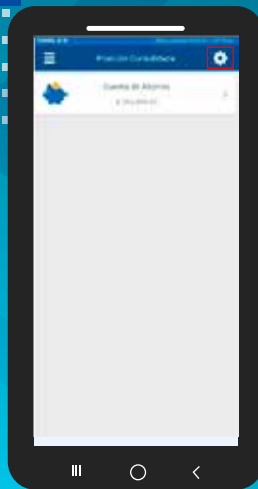


Paso 1



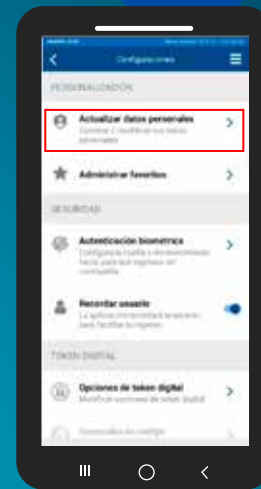
Ingresa tus credenciales, pregunta de seguridad y contraseña.

Paso 2



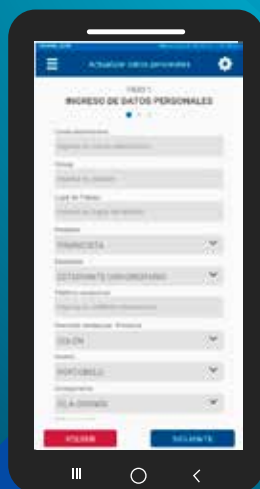
Selecciona la opción Configuraciones

Paso 3



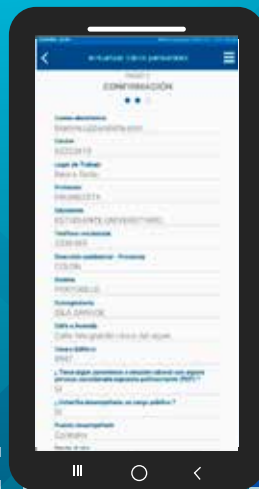
Selecciona la opción Actualizar datos personales

Paso 4



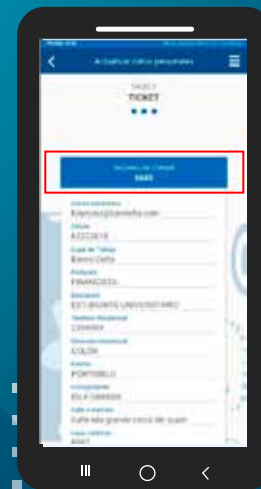
Ingresa o modifica tus datos personales

Paso 5



Confirma tus datos personales

Paso 6



Obtener el número de control de datos personales actualizados

Pasos para realizar actualización de datos

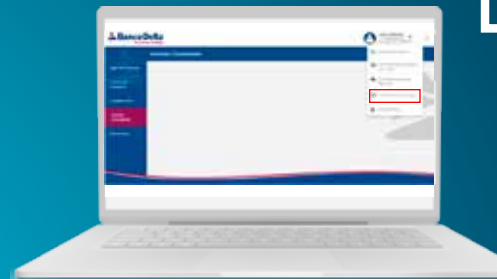
desde tu

 Banca en Línea

Paso 1

Paso 2

Paso 3



Ingresas tus credenciales, pregunta de seguridad y contraseña.

Selecciona la opción Configuraciones

Selecciona la opción Actualizar datos personales

Paso 4

Paso 5

Paso 6



Ingresas o modificas tus datos personales

Confirma tus datos personales

Obtienes el número de control de datos personales actualizados